

Anmelden am DAF Health, Safety and Environmental Portal

1. Öffnen Sie auf Ihrem PC einen Internetbrowser.
 - *Außerhalb von DAF:* <http://www.daf.com>. Gehen Sie zu: About DAF > DAF Trucks N.V. > Suppliers > (unter auf der seite) Health & Safety und About Health & Safety > Das Programm erreichen Sie mit einem klick auf den link You can start the online training by clicking here im text.
 - *Innerhalb von DAF :* <http://dafweb2.eu.paccar.com>. Gehen Sie zu: Allgemein > Health & Safety > Sharepoint Health & Safety > Links > Contractor Safety > das programm erreichen Sie min einem klick auf den link hier te klikken here im text
2. Wählen Sie die gewünschte Sprache. Danach können Sie sich registrieren.



Anmeldebildschirm

Registrieren eines neuen Kontos

1. Zur Registrierung brauchen Sie Ihre „Lieferantennummer“ und das „Passwort“, das Sie von DAF Trucks erhalten haben.
2. Geben Sie Ihre Lieferantennummer und das Passwort ein. (Dieses Passwort ist immer „safetyfirst“).
3. Geben Sie dann folgende Daten ein:
 - *Vorname*
 - *Nachname*
 - *Geburtsdatum: geben Sie das Datum als Tag-Monat-Jahr (tt-mm-jj),, mit Bindestrichen zwischen den Zahlen*
 - *Wählen Sie den DAF-Standort, an dem Sie sich melden: Westerlo (BE) oder Eindhoven L)*Klicken Sie auf die Schaltfläche „Anmelden“. Wenn diese Schaltfläche nicht aufleuchtet, haben

Systemanforderungen für das DAF HS-Portal:

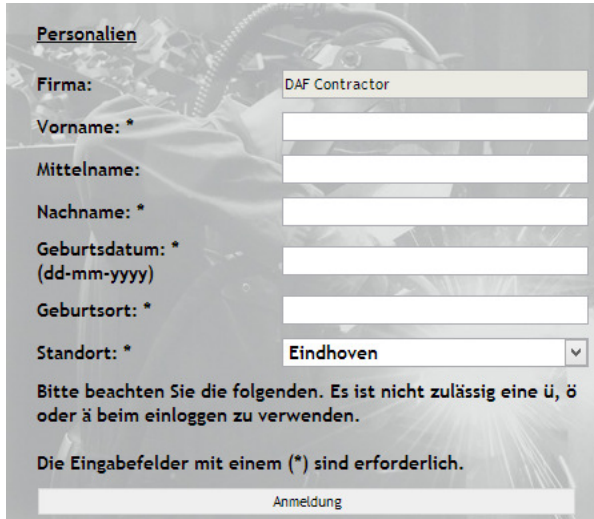
- Windows XP oder höher
- Eine Bildschirmauflösung von mindestens 1024 x 768 Pixeln
- Browser:
 - Internet Explorer 7.0 oder höher
 - Firefox 3.5 oder höher
 - Google Chrome 8 oder höher
- Popup-Blocker müssen für den e-Campus deaktiviert sein.
- Das Silverlight 4-Plugin muss installiert sein.

Füllen Sie die Felder aus.

Wählen Sie den gewünschten Standort.

Klicken Sie zum Schluss auf „Anmelden“.

Sie eines der Felder (nicht korrekt) ausgefüllt.



Personalien

Firma: DAF Contractor

Vorname: *

Mittelname:

Nachname: *

Geburtsdatum: *
(dd-mm-yyyy)

Geburtsort: *

Standort: * Eindhoven

Bitte beachten Sie die folgenden. Es ist nicht zulässig eine ü, ö oder ä beim einloggen zu verwenden.

Die Eingabefelder mit einem (*) sind erforderlich.

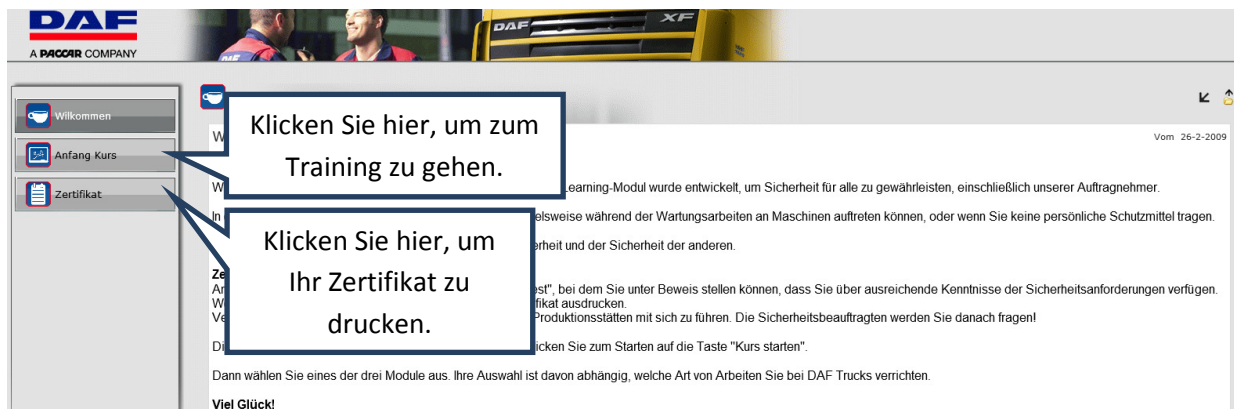
Anmeldung

Registrierung/Anmeldebildschirm

Durcharbeiten des Sicherheitstrainings

Nachdem Sie registriert und damit angemeldet sind, kommen Sie auf die Begrüßungsseite. Hier können Sie:

- Ein Wort zur Begrüßung lesen.
- Das Training starten.
- Nach dem erfolgreichen Absolvieren des Trainings das Zertifikat ausdrucken, das Sie für Ihren Besuch auf den Werksgeländen von DAF Trucks brauchen.



DAF
A PACCAR COMPANY

Vom 26-2-2009

Willkommen

Anfang Kurs

Zertifikat


Klicken Sie hier, um zum Training zu gehen.

Klicken Sie hier, um Ihr Zertifikat zu drucken.

Viel Glück!

Begrüßungsseite

Das Sicherheitstraining durcharbeiten

1. Klicken Sie in der Begrüßungsseite auf die Schaltfläche „Training starten“.
2. Klicken Sie auf das Foto über dem Text „Eindhoven“ oder „Westerlo“.
3. Klicken Sie auf das für Sie relevante Foto.
4. Zum Starten des Trainings klicken Sie auf die Startschaltfläche .
5. Gehen Sie alle Seiten durch und beantworten Sie alle Fragen.
6. Am Ende des Trainings wird Ihr Ergebnis angezeigt. Wenn Sie bestanden haben, können Sie nun Ihr Zertifikat drucken (siehe den letzten Schritt). Falls Sie den Test nicht bestanden haben, können Sie diesen Test schließen und noch einmal öffnen. Bei diesem Test haben Sie insgesamt drei Versuche.

The screenshot shows a web-based interface for selecting training modules. It features three main sections, each with a representative image on the left and a text-based selection area on the right. A callout box with a blue border and white background points to a green checkmark icon in the first section. The text inside the callout box reads: "Klicken Sie auf die grüne Startschaltfläche oder auf den Titel dieses Trainings." The first section is titled "Maschinen, Anlagen und Produktionsumgebungen" and includes a sub-instruction: "Klicken Sie hier für: Maschinen, Anlagen und Produktionsumgebungen". The second section is titled "Produktionsstätte" and includes the sub-instruction: "Klicken Sie auf das Foto, wenn Sie auf dem Gebiet der DAF Trucks arbeiten". The third section is titled "Andere Auftragnehmer" and includes the sub-instruction: "Klicken Sie auf das Foto, wenn Sie auf dem Gebiet der DAF Trucks arbeiten, und nicht in den anderen genannten categories passt". Each section also displays "Verfügbarkeit" (Availability) as "6-1-2009-31-12-2015" and "Fortschritt" (Progress) with a small progress bar.

Maschinen, Anlagen und Produktionsumgebungen
Klicken Sie hier für: Maschinen, Anlagen und Produktionsumgebungen

Produktionsstätte
Klicken Sie auf das Foto, wenn Sie auf dem Gebiet der DAF Trucks arbeiten

Andere Auftragnehmer
Klicken Sie auf das Foto, wenn Sie auf dem Gebiet der DAF Trucks arbeiten, und nicht in den anderen genannten categories passt


Verfügbarkeit 6-1-2009-31-12-2015
Fortschritt


Verfügbarkeit 6-1-2009-31-12-2015
Fortschritt

Gewähltes Sicherheitstraining

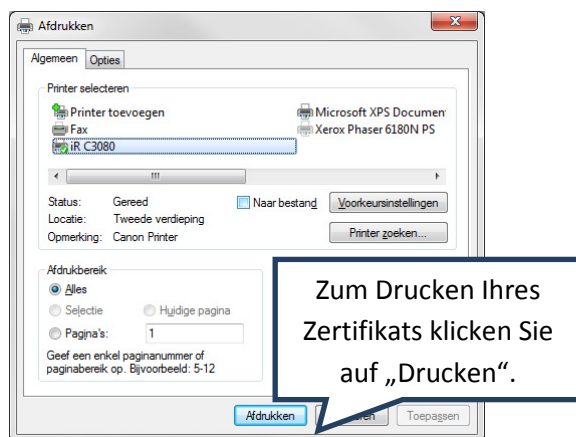
Ihr Zertifikat drucken

Wenn Sie das Sicherheitstraining erfolgreich absolviert haben, können Sie Ihr Zertifikat drucken. Dieses Zertifikat müssen Sie für Ihren Besuch mit an den DAF-Standort nehmen.

1. Klicken Sie im linken Menü auf die Schaltfläche „Zertifikat“.
2. Klicken Sie auf das Symbol mit der Kennzeichnung „A+“.
3. Der Titel des von Ihnen erreichten Zertifikats wird angezeigt.
4. Klicken Sie auf die Schaltfläche „Drucken“  .

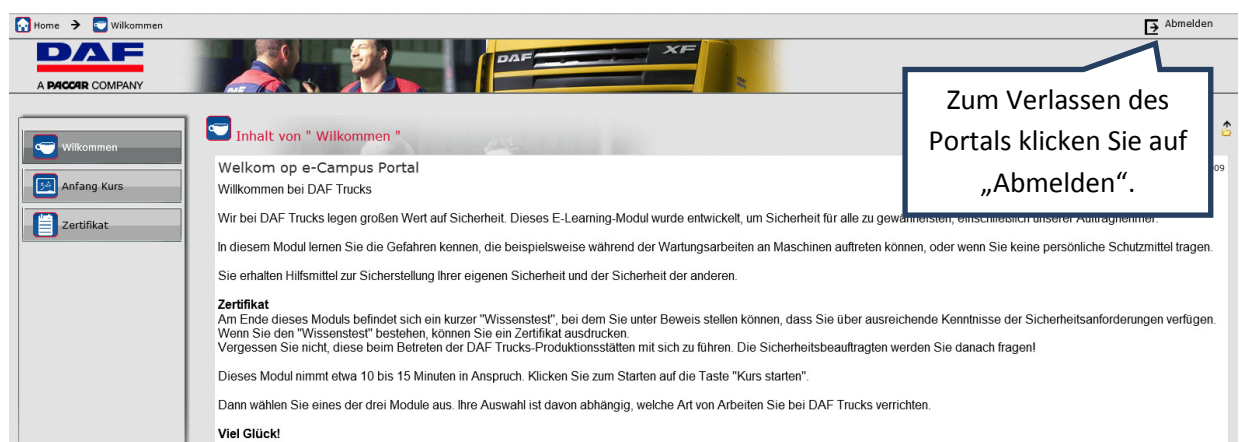


5. Ihr Zertifikat wird jetzt auf dem Bildschirm angezeigt, zusammen mit einem Druckfenster, in dem Sie auf „Drucken“ klicken können. Mit einem Klick auf diese Schaltfläche drucken Sie das Zertifikat auf Ihrem Drucker aus.



Drucken des Zertifikats

Nach dem Ausdrucken Ihres Zertifikats können Sie das DAF Health, Safety and Environmental-Portal schließen. Dazu klicken Sie rechts oben auf „Abmelden“.



Abmelden

Bei Fragen oder Problemen mit dem Anmelden und/oder dem E-Learning-Programm wenden Sie sich bitte an die Abteilung Health & Safety von DAF Trucks, Telefon 0031 (0)40 214 22 66, E-Mail: daf.arbodienst@daftrucks.com